

GEDA®

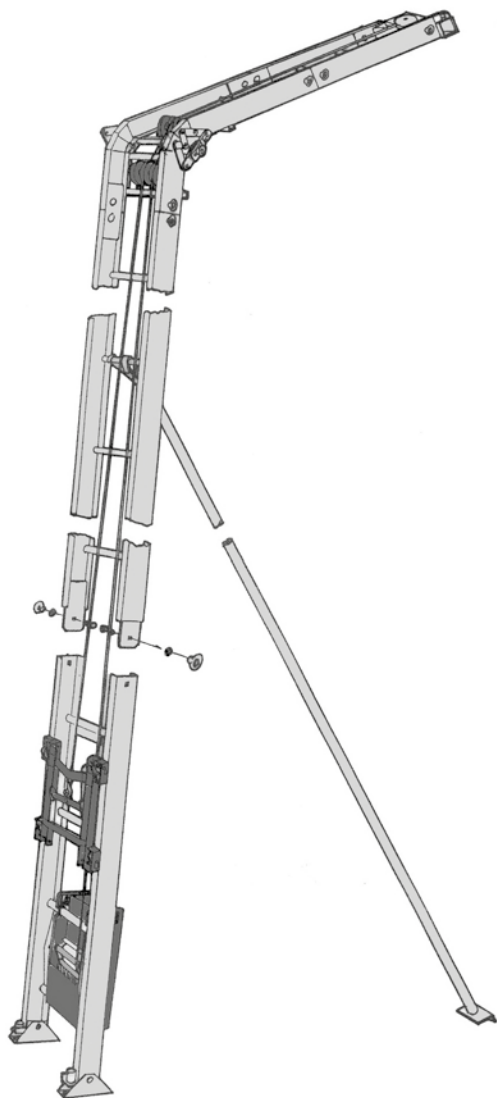
LIFT 200 STANDARD

LIFT 250 COMFORT

FIXLIFT 250



Wciągarki linowe pochyłe, szynowe



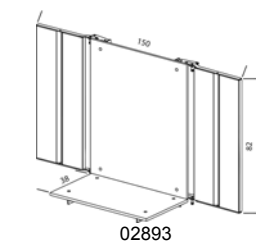
Nr. Kat.	Nazwa	Waga ca. kg	Cena €
02030	GEDA LIFT 200 STANDARD <ul style="list-style-type: none"> Nośność nominalna do 200 kg 1 prędkość podnoszenia 25 m/min 1,0 kW/230 V / 50 Hz Jednostka podstawowa zawiera: <ul style="list-style-type: none"> 1 windę elektryczną 230 V/50 Hz z 43 m liny stalowej (6 mm Ø), wyłącznik krańcowy z kablem 21 m, sterownik ręczny z wyłącznikiem bezpieczeństwa i kablem 5,0 m 24 V); 1 sanie jezdne z hamulcem bezpieczeństwa w przypadku zerwania się liny; Segment górny z rolką zwrotną; Segment szynowy dolny 2,0 m 	88	2.730,-
02032	GEDA LIFT 250 COMFORT <ul style="list-style-type: none"> Nośność nominalna 250 kg 1 prędkość podnoszenia 30 m/min 1,3 kW/230 V/50 Hz Pozostała specyfikacja jak dla art. nr 02030, sterownik i wyłącznik krańcowy odłączalny od windy	88	3.050,-
02034	GEDA FIXLIFT 250 <ul style="list-style-type: none"> Nośność nominalna 250 kg 2 prędkości podnoszenia 19/38 m/min 0.6/1.2 kW/230 V/50 Hz Pozostała specyfikacja jak dla art. nr 02030, sterownik i wyłącznik krańcowy odłączalny od windy	88	3.270,-
Rozbudowa jednostki podstawowej			
Segment szynowy 150/200 kg			
03378	2 m komplet ze śrubami	9,5	165,-
03379	1 m komplet ze śrubami	5,8	112,-
03384	0,75 m komplet ze śrubami	4,9	107,-
03385	0,50 m komplet ze śrubami	4	101,-
Segment szynowy 200/250 kg			
02888	2 m komplet ze śrubami	11	190,-
02889	1 m komplet ze śrubami	6,8	126,-
02890	0,75 m komplet ze śrubami	5,8	120,-
02891	0,50 m komplet ze śrubami	4,8	111,-
Nośność urządzenia zależy od nachylenia, rodzaju oraz ilości segmentów szynowych!			
02907	1 komplet (10 szt.) śrub łącznie z podkł. i nakrętką	1,1	(S) 22,-
05643	Podpora szyn , teleskopowa do 5,7 m	11	267,-
02829	Przedłużenie podory szyn do 7.4 m	4	78,-

(S) cena zależna od zamawianej ilości

Nr. Kat. 02090 zestaw 1 komplet 11,5 m		
Nr. Kat.	Nazwa	€
1 x 02030	GEDA LIFT 200 STANDARD	2.730,-
4 x 03378	Segment szynowy 2 m (150/200 kg)	660,-
1 x 03379	Segment szynowy 1 m (150/200 kg)	112,-
1 x 02877	Załamanie szyn, skokowe	312,-
1 x 02893	Platforma uniwersalna	330,-
		4.144,-

Nr. Kat. 02091 zestaw 2 komplet 11,5 m		
Nr. Kat.	Nazwa	€
1 x 02032	GEDA LIFT 250 COMFORT	3.050,-
4 x 02888	Segment szynowy 2 m (200/250 kg)	760,-
1 x 02889	Segment szynowy 1 m (200/250 kg)	126,-
1 x 02877	Załamanie szyn, skokowe	312,-
1 x 02893	Platforma uniwersalna	330,-
		4.578,-

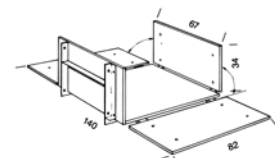
Nr. Kat. 02092 zestaw 3 komplet 14 m		
Nr. Kat.	Nazwa	€
1 x 02034	GEDA FIXLIFT 250	3.270,-
5 x 03378	Segment szynowy 2 m (150/200 kg)	825,-
1 x 03379	Segment szynowy 1 m (150/200 kg)	112,-
1 x 02828	Załamanie szyn, skokowe	420,-
1 x 02893	Platforma uniwersalna	330,-
1 x 05643	Podpora szyn	267,-
		5.224,-



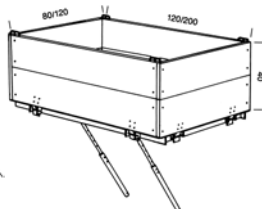
02893



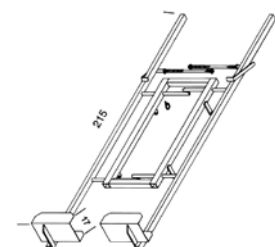
02817



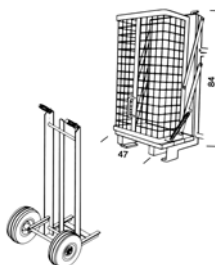
02895



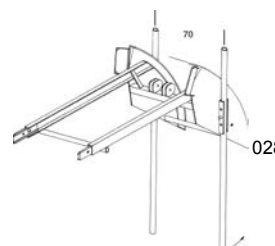
02253



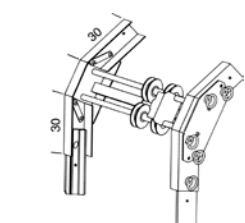
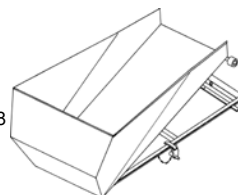
02831



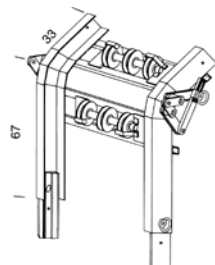
02860



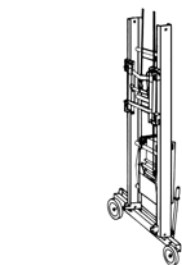
02818



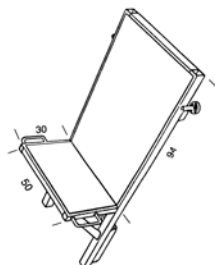
02877



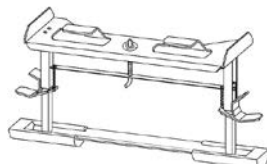
02828



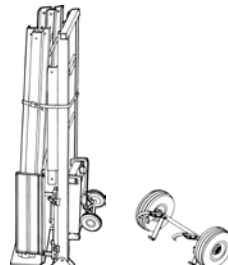
02822



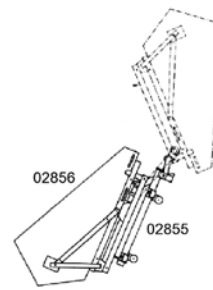
02884



02826



02886



02856

02855



46309

Nr. Kat.	Nazwa	Waga ca. kg	Cena €
	Uchwyty ładunkowe		
02893	Platforma uniwersalna z otwieranymi bocznymi osłonami	31	330,-
02862	Osłona przednia platformy uniwersalnej (bez szkicu)	3,9	111,-
02817	Uchwyt do wiader (zakładany na platformę uniwersalną)	6,5	88,-
02895	Pomost transportowy Vario z rozkładanymi klapami bocznymi (regulowany kąt nachylenia)	38	510,-
02253	Duża platforma transportowa z rozkładanymi 3 klapami bocznymi (regulowany kąt nachylenia)	55	1.595,-
02831	Uchwyt do transportu płyt o szerokości od 0,5 do 1,6 m	31	505,-
02812	Podpora uchwytu do transportu płyt (bez szkicu)	8,8	305,-
02860	Platforma dla dachówek z podnoszoną boczną osłoną siatkową, wózkiem i 2 paletami	40	645,-
02818	Zasobnik przechylny z mechanizmem przechylnym i regulowanym podparciem (tylko dla sań standardowych)	64	1.590,-
	Wypożyczenie dodatkowe		
02877	Załamane szyny , nastwiane płynnie w zakresie od 20° do 45°, symetryczne	14	312,-
02828	Załamane szyny , nastwiane płynnie w zakresie od 20° do 45°, niesymetryczne	17	420,-
02822	Układ jezdny do przesuwania wciągarki	12	270,-
02823	Skrzynka rozdzielcza - mała	8	370,-
02824	Bęben z kablem zasilającym 33 m , 3 x 2,5 mm ² (wymagalny przekrój kabla zasilającego)	8,7	125,-
02884	Wózek pościowy do rozwożenia dachówek po łąkach	11	395,-
02826	Podporcie dachowe szyn przestawne płynnie (od 37 do 60 cm wysokości)	9,3	210,-
02886	Podwozie transportowe do przewożenia jednostki podstawowej	12	199,-
	Akcesoria specjalne		
02855	Sanie jezdne przechylnie z hamulcem bezpieczeństwa w przypadku zerwania liny	45	1.640,-
02856	Zasobnik przechylny (tylko dla sań jezdnych przechylnych)	31	230,-
46309	Pojemnik transportowy 80 cm x 65 cm x 78 cm	36	510,-
02804	Przedłużenie kabla sterownika 20 m (5-wtykowe)	5	117,-
02879	Przedłużenie kabla sterownika 20 m (7-wtykowe)	4,4	145,-

(S) cena zależna od zamawianej ilości