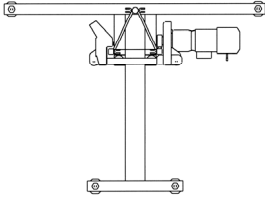
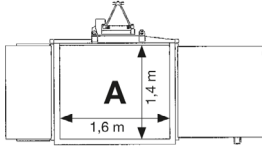
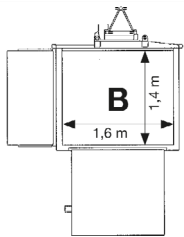
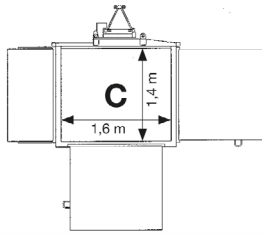
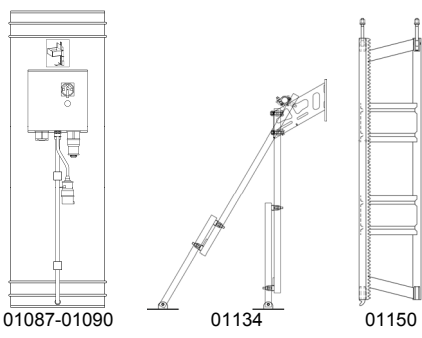


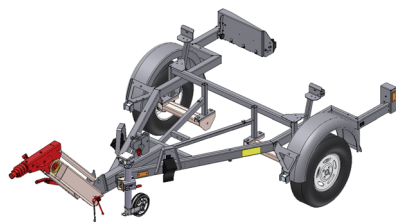
Dźwig budowlany ze wstępem osób lub wyłącznie dźwig budowlany do transportu materiałów

www.trawer.pl

Jednostka podstawowa:		Nr. Kat.	Nazwa	Waga ca. kg
		01015	GEDA® 500 Z/ZP Platforma towarowo-osobowa z masztem stalowym (ocynkowanym) dla max. 5 osób i materiałów - udźwig 500 kg dla osób - udźwig 850 kg tylko z materiałem - prędkość podnoszenia 12/24 m/min - max. wysokość podnoszenia 100 m Jednostka podstawowa składa się z: - podstawy z 4 regulowanymi podstawkami śrubowymi i masztem bazowym 2,3m; - sań jezdnych z napędem 3,0/6,1 KW/400 V/50 Hz i urządzeniem chwytym; - wyłącznikiem jazdy ok. 2 m nad ziemią wraz z sygnałem ostrzegawczym; - roboczych i awaryjnych wyłączników krańcowych górnych i dolnych - panelu sterowania zamontowanego na stałe w platformie ze stacyjką na klucz (służy jednocześnie jako sterowanie montażowe) i gniazdka 230 V ; - systemu przeciążenia z wskaźnikiem - krzywki piętrowego wyłącznika krańcowego i górnego awaryjnego; - odłączalnego sterownika ręcznego z 5 m kablem - łączalnego sterownika do próby urządzenia chwytym z 10 m kablem - automatycznego systemu smarowania - zabezpieczenia zerwania kabla zasilającego	435
strona od obiektu	Warianty platform: 	01043	Rodzaje platform transportowych Platforma transportowa „A“ 1,60 x 1,40 x 1,10/1,80 m , 1 rampa załadunkowa /1 rampa wyładunkowa	392
		01044	Platforma transportowa „B“ 1,60 x 1,40 x 1,10/1,80 m , 1 rampa załadunkowa /1 rampa wyładunkowa	389
		01045	Platforma transportowa „C“ 1,60 x 1,40 x 1,10/1,80 m , 2 rampy załadunkowe /1 rampa wyładunkowa Inne warianty platform możliwe do zaoferowania	449
		01087	Wypozażenie jednostki podstawowej Zasobnik z kablem 25 m	65
	01088	Zasobnik z kablem 50 m	80	
	01089	Zasobnik z kablem 75 m	95	
	01090	Zasobnik z kablem 100 m	110	
	⊗ 01150	Rozbudowa jednostki podstawowej Stalowa sekcja masztu 1,5 m (ogniowo ocynkowany) z 4 niegubiącymi się śrubami (M16) i nakrętkami	44	
	⊗ 01134	Zestaw kotwienia masztu z rurami mocującymi (1 komplet dla jednostki podstawowej jak również dla każdego 6 m wys. masztu)	30	
	⊗ 01191	Zestaw rur przedłużających (2 m) dla kotwienia masztu (przy obiektach z rusztowaniami)	16	
	01165	Prowadnice kabla (w odstępach 6m wys. masztu)	2,7	
	01197	Wypozażenie dodatkowe Kładka montażowa platformy transportowej (rozkładana kładka do montażu kotwień przy obiektach bez rusztowań)	40	
	⊗ 01212	Furta wyładowcza „Comfort“	66	
	⊗ 01217	Furta wyładowcza „Standard“	51	
	⊗ 01268	Furta wyładowcza „Standard-Basic“	40	
	⊗ 01214	Moduł sterowania przystanku piętrowego	3,2	
	⊗ 02628	Krzywka wyłącznika krańcowego przystanku piętrowego	3,3	
	⊗ 02513	Kabel przedłużający 20 m dla modułu sterowania przystanku piętrowego	4,4	
	⊗ 41163	Uchwyt mocujący do furt wyładowczych: do stropu 2 szt. + 2 rury 1 ½" ze strony zamawiającego do ściany 4 szt. + 2 rury 1 ½" ze strony zamawiającego	4,5	

⊗ = elementy kompatybilne dla:

GEDA 500 Z
GEDA 500 Z DUO
GEDA 300 Z / ZP
GEDA 500 Z/ZP
GEDA 1500 Z/ZP
GEDA MULTILIFT P6
GEDA MULTILIFT P18
GEDA MCP 750
GEDA MCP 1500




01181



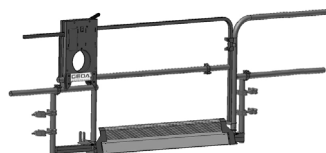
01182



01183



50881



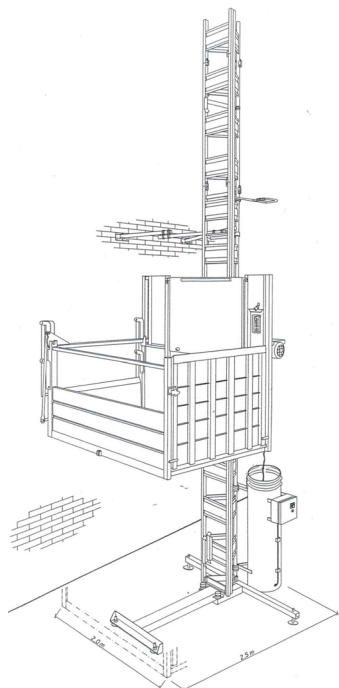
01212



01217



01268



Nr. Kat.	Nazwa	Waga ca. kg
51280	Dach do platform	30
55645	Zabezpieczenie jazdy w dół platformy	19
Osprzęt		
01133	Panel sterowania piętrowego platformy	7,5
02524	Spray do listw zębatych masztów	0,5
22270	Smarownica ręczna	1,5
13893	Kartusze ze smarem (grafitowym)	0,5
22286	Praska napełniająca automatyczny system smarowania	0,9
24043	Przyłącze do napełniania systemu smarowania	0,1
16744	Kartusze ze smarem (uniwersalnym)	0,5
01181	Przyczepa jednoosiowa 80 km/h (ogniowocynkowana), umożliwia za- i wyładunek bez urządzeń pomocniczych	230
01182	Hak holowniczy samochodu osobowego	3
01183	Hak holowniczy samochodu ciężarowego	3
01168	Kabel przedłużający 25 m 16 A, 400 V	8,5
01167	Kabel przedłużający 50 m 16 A, 400 V	14,5
01137	Uchwyt transportowy do elementów rusztowań	6,2
50881	Zaczep do transportu żurawiem max. 1700 kg	14
24512	Termostat (dla niskich temperatur)	0,4
26267	Licznik roboczogodzin	0,3
44711	Zabezpieczenie (pokrywa) zasobnika z kablem	6,5
45571	System diagnozy błędów (od Nr.Fabr. 19100-02650 21500-02650)	1,7